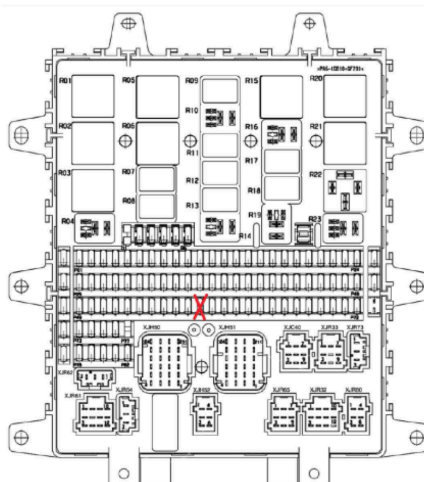



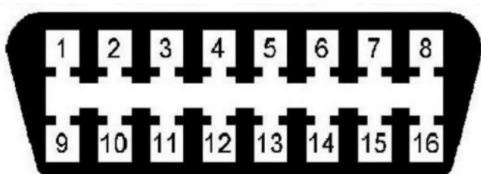
Встановлення емулятора CAN GM

Renault Euro 5 Magnum / Premium / Kerax / Midlum

1 Витягнути запобіжник P59



2 Підключити емулятор до дротів діагностичного роз'єма OBD



- | | |
|------------------|-------------------------|
| ● Pin 4 (мінус) | ● білий на емуляторі |
| ● Pin 6 (can H) | ● жовтий на емуляторі |
| ● Pin 14 (can L) | ● синій на емуляторі |
| ● Pin 1 (плюс) | ● червоний на емуляторі |

⚡ В результаті рівень бака адблю покаже половину. Помилки по системі адблю видаляються після 4-го запуску двигуна (або раніше).

☎ Технічна підтримка і продаж 068 838 77 77