

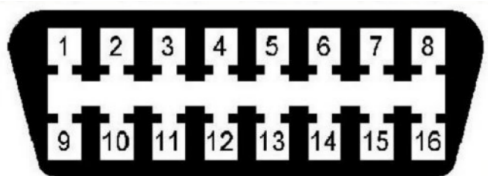


## Встановлення емулятора CAN GM Mercedes MP3 Euro 5 Actros, Axor, Atego

1 Витягнути запобіжник F1 на Actros (F11 на Atego)



2 Підключити емулятор до дротів діагностичного роз'єма OBD



Pin 8 (плюс)

Pin 4 (мінус)

Pin 6 (can H)

Pin 14 (can L)

● червоний на емуляторі

● білий на емуляторі

● жовтий на емуляторі

● синій на емуляторі

⚡ В результаті рівень бака адблю покаже повний.  
Помилки по системі адблю видаляються після 4-го запуску двигуна (або раніше).

Технічна підтримка і продаж 068 838 77 77